
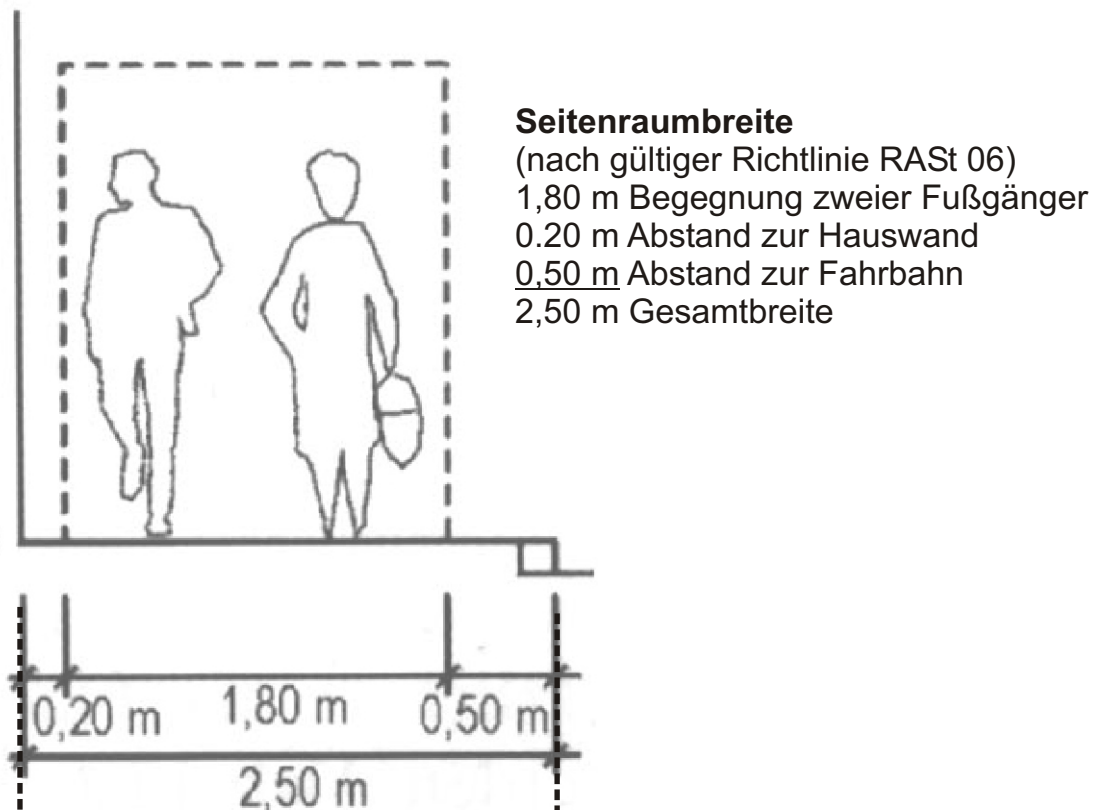
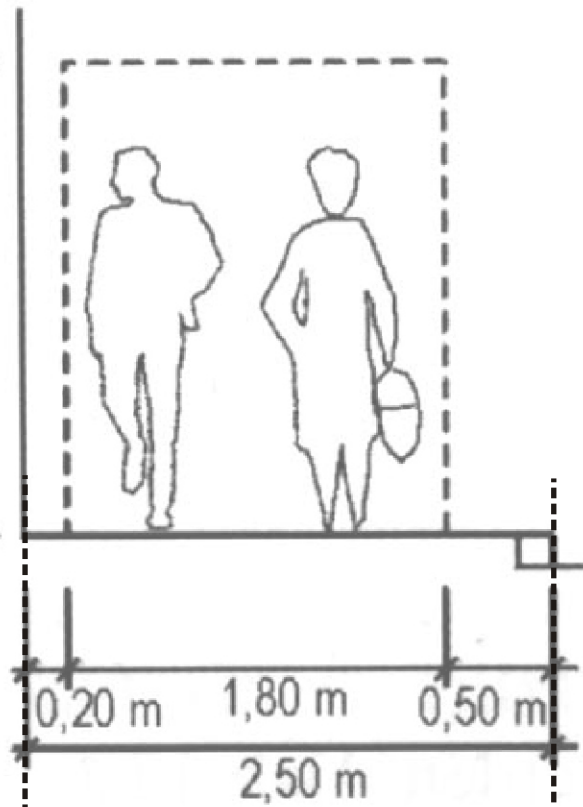


Detmolder Straße: Neue Gehwege sind teilweise um 40% zu schmal



An dieser Stelle (Einmündung Prießallee) ist der Seitenraum mit 1,50 m deutlich zu schmal. Bei Breiten unter 2,50 m ist das Begegnen von Fußgängern nur unter Inanspruchnahme der Sicherheitsräume oder Einschränkung des Verkehrsraums möglich.

In der Detmolder Straße dient der Seitenraum auch als Wartefläche vor Haltestellen, als Stellfläche für Zweiräder, für Schildermasten, zum Radfahren für Kinder bis 10 Jahren u.a.



Ist: 1,70 m

Soll: mindestens 2,50 m

Zwischen Königsbrücke und An der Krücke ist der Seitenraum lediglich 1,70 m schmal, die Regelbreite ist auch hier deutlich unterschritten. Der übergroße Vierkantmast versperrt die Sicht und beeinträchtigt die Verkehrssicherheit